



**10º ROTEIRO DE ATIVIDADES COMPLEMENTARES DE ESTUDO - COVID 19**

**ESCOLA MUNICIPAL SÃO FERNANDO**

**PROFESSORA: NUBIA.**

**TURMA: EJA ETAPA 1.**

**COMPONENTES CURRICULARES: LÍNGUA PORTUGUESA, MATEMÁTICA E ESTUDOS DA NATUREZA E SOCIEDADE.**

**PERÍODO DE REALIZAÇÃO: 03 A 07 DE MAIO.**

**ALUNO(A):** \_\_\_\_\_

**NÚMERO DE TELEFONE:** \_\_\_\_\_

**ENDEREÇO:** \_\_\_\_\_

<b>O QUE VAMOS ESTUDAR?</b>	<ul style="list-style-type: none"><li>➤ <b>LÍNGUA PORTUGUESA:</b> LINGUAGEM, PONTUAÇÃO..</li><li>➤ <b>MATEMÁTICA:</b> UNIDADES DE MEDIDA, SITUAÇÕES PROBLEMA.</li><li>➤ <b>ESTUDOS DA NATUREZA E SOCIEDADE:</b> FESTIVIDADES E TRADIÇÕES CULTURAIS.</li></ul>
<b>PARA QUE VAMOS ESTUDAR ESSES CONTEÚDOS?</b>	<ul style="list-style-type: none"><li>➤ <b>LÍNGUA PORTUGUESA:</b> FUNÇÕES DA LINGUAGEM, SINAIS DE PONTUAÇÃO: PONTO FINAL, VÍRGULA, PONTO DE EXCLAMAÇÃO E INTERROGAÇÃO.</li><li>➤ <b>MATEMÁTICA:</b> RECONHECER E UTILIZAR AS NOTAÇÕES CONVENCIONAIS DAS UNIDADES DE MEDIDA USUAIS: METRO/CENTÍMETRO, LITRO/MILILITRO, KILOGRAMA/GRAMA, IDENTIFICANDO AS NOS RÓTULOS DE EMBALAGENS, EM RECEITAS, VASILHAMES E RESOLVENDO SITUAÇÕES-PROBLEMAS .</li><li>➤ <b>ESTUDOS DA NATUREZA DE SOCIEDADE:</b> CONHECER AS CULTURAS PRESENTES NO COTIDIANO.</li></ul>
<b>COMO VAMOS ESTUDAR OS CONTEÚDOS?</b>	COM AJUDA DE ALGUM FAMILIAR ORGANIZE UM AMBIENTE TRANQUILO. FIQUE ATENTO ÀS EXPLICAÇÕES DADAS PELAS PROFESSORAS NO WHATSAPP. ORGANIZE-SE COM AS ATIVIDADES PARA NÃO ACUMULAR. SE TIVER DÚVIDA PERGUNTE NO WHATSAPP PARA A PROFESSORA PARA NOVA EXPLICAÇÃO.
<b>COMO VAMOS REGISTRAR O QUE APRENDEMOS?</b>	BUSCANDO ATIVIDADES IMPRESSAS NA ESCOLA. LENDO E PREENCHENDO DE ACORDO COM AS ORIENTAÇÕES DAS ATIVIDADES ENVIADAS, SEM DEIXAR NADA EM BRANCO OU INCOMPLETO.  OUVINDO ATENTAMENTE AS EXPLICAÇÕES QUE A PROFESSORA ENVIA PELO WHATSAPP E CHAMANDO QUANDO NÃO ENTENDER OU NÃO CONSEGUIR FAZER AS ATIVIDADES.  DEVOLVENDO AS ATIVIDADES SEMANALMENTE PARA QUE A PROFESSORA FAÇA AS CORREÇÕES NECESSÁRIAS.

ESCOLA MUNICIPAL SÃO FERNANDO.

ROLÂNDIA, 03 DE MAIO DE 2021.

HOJE É SEGUNDA-FEIRA.

**LÍNGUA PORTUGUESA: SINAIS DE PONTUAÇÃO.**

**SINAIS DE PONTUAÇÃO** SÃO SINAIS GRÁFICOS QUE CONTRIBUEM PARA A COERÊNCIA E A COESÃO DE TEXTOS. VEJA ABAIXO OS SINAIS MAIS USADOS:



PONTO FINAL- INDICA QUE A FRASE ACABOU.



PONTO DE INTERROGAÇÃO-INDICA QUE É UMA PERGUNTA.



PONTO DE EXCLAMAÇÃO – INDICA - SURPRESA, ESPANTO OU FELICIDADE.



VÍRGULA – INDICA UMA PEQUENA PAUSA NA LEITURA E TAMBÉM SERVE PARA SEPARAR EXPRESSÕES OU PALAVRAS.

- 1) COM BASE NAS EXPLICAÇÕES ACIMA Pinte a pontuação adequada para cada frase:

A) QUE DIA LINDO



B) COMO É O SEU NOME



C) HOJE VOU DORMIR CEDO



- 2) LEIA O DIÁLOGO ABAIXO DE JOÃO E CLÁUDIA, EM SEGUIDA Pinte as frases conforme as indicações.

VERDE – PONTO FINAL(.)

VERMELHO – PONTO DE EXCLAMAÇÃO (!)

AZUL- PONTO DE INTERROGAÇÃO (?)

CLÁUDIA - EU FUI A PRAIA NESSE VERÃO.

CLÁUDIA - O MAR ESTAVA CALMO, ELE É LINDO!

JOÃO - VOCÊ PEGOU CONCHAS?

CLÁUDIA- SIM.

CLÁUDIA- VOCÊ TAMBÉM GOSTA DE IR A PRAIA JOÃO?

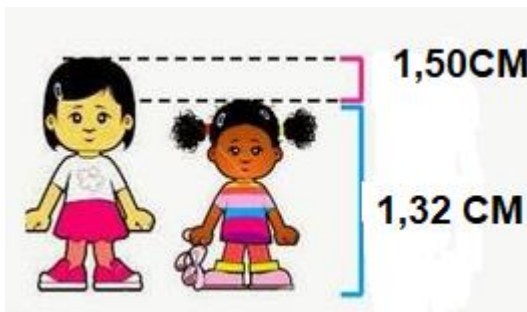
## MATEMÁTICA: SISTEMAS DE MEDIDA (COMPRIMENTO)

PARA MEDIRMOS PESSOAS, DISTÂNCIAS E TAMANHOS DE OBJETOS UTILIZAMOS O SISTEMA DE MEDIDA **CENTIMETROS E METRO**.

UTILIZAMOS AS SIGLAS:

**M** PARA METRO E **CM** PARA CENTIMETROS.


- 1) OBSERVE AS MENINAS NA FIGURA ABAIXO. A MAIOR SE CHAMA LAURA ELA TEM 1 METRO E 50 CENTIMETROS DE ALTURA. SUA IRMÃ MARIA TEM QUE TAMANHO?



TAMANHO DE MARIA:

\_\_\_\_\_METRO E \_\_\_\_\_ CENTIMETROS

- 2) OBSERVE O COMPRIMENTO DE CADA UM DOS OBJETOS INDICADOS PELA RÉGUA:



- A) QUAL MEDIDA DOS OBJETOS? LEMBRE-SE A MEDIDA É EM CENTIMETROS:

PINCEL

LÁPIS

BORRACHA

- B) QUAL OBJETO É O MAIS COMPRIDO:

( ) BORRACHA ( ) LÁPIS ( ) PINCEL

ESCOLA MUNICIPAL SÃO FERNANDO.

ROLÂNDIA, 04 DE MAIO DE 2021.

HOJE É TERÇA-FEIRA.

**LÍNGUA PORTUGUESA: SINAIS DE PONTUAÇÃO.**

1) ESCREVA FRASES UTILIZANDO OS SINAIS DE PONTUAÇÃO TRABALHADOS:

PONTO FINAL

PONTO DE INTERROGAÇÃO

PONTO EXCLAMAÇÃO.

**MATEMÁTICA: MEDIDA DE MASSA**


O PESO DAS PESSOAS E OBJETOS É MEDIDO ATRAVÉS DA BALANÇA.  
AS UNIDADES DE MASSA: SÃO:  
QUILOGRAMA (KG), GRAMA (G).

1) ZICO E VALDO SÃO AMIGOS E ESTÃO NA FARMÁCIA USANDO A BALANÇA PARA MEDIR O PESO:

**A) QUANTO PESA?**

ZICO: \_\_\_\_\_

VALDO: \_\_\_\_\_



**B) QUAL DELES É O MAIS LEVE?**

( ) VALDO ( ) ZICO

**C) QUANTOS KG VALDO PESA A MAIS QUE ZICO?** \_\_\_\_\_.

**D) E VOCÊ QUANTO VOCÊ PESA?** \_\_\_\_\_.

ESCOLA MUNICIPAL SÃO FERNANDO.

ROLÂNDIA, 05 DE MAIO DE 2021.

HOJE É QUARTA-FEIRA.

**LÍNGUA PORTUGUESA: SISTEMA DE PONTUAÇÃO**

1) RECORTE DE REVISTAS OU JORNAIS FRASES COM OS SINAIS DE PONTUAÇÃO INDICADOS:

■ ( PONTO FINAL)

?  
■ (PONTO DE INTERROGAÇÃO)

!  
■ ( PONTO DE EXCLAMAÇÃO)



## ESTUDOS DA NATUREZA E SOCIEDADE: FESTIVIDADES E TRADIÇÕES CULTURAIS

AS FESTAS POPULARES SÃO IMPORTANTES PARA A VALORIZAÇÃO DAS CULTURAS, CADA REGIÃO POSSUI SEUS COSTUMES E TRADIÇÕES. MAS AS FESTAS TÊM EM COMUM A ALEGRIA, O COLORIDO DAS VESTIMENTAS E REUNEM UM GRANDE NÚMERO DE PESSOAS.

NO BRASIL AS FESTAS MAIS POPULARES QUE ACONTECEM SÃO: **FESTA JUNINA, CARNAVAL, BUMBA-MEU-BOI E FESTA DE REIS.**



E VOCÊ COSTUMA PARTICIPAR OU JÁ PARTICIPOU DE ALGUMA FESTIVIDADE POPULAR?  
SE SIM DESENHE QUAL E ESCREVA O NOME DA FESTA :

A large empty rectangular box for drawing and writing the name of a festival.

ESCOLA MUNICIPAL SÃO FERNANDO.

ROLÂNDIA, 06 DE MAIO DE 2021.

HOJE É QUINTA-FEIRA.


LÍNGUA PORTUGUESA: SINAIS DE PONTUAÇÃO

1) LEIA COM ATENÇÃO:

NUMA FRASE QUE HÁ  
ESPANTO, ADMIRAÇÃO,  
EMOÇÃO, SURPRESA, USA-SE O  
SINAL DE **EXCLAMAÇÃO!**



NUMA FRASE QUE HÁ UMA  
PERGUNTA, USA-SE O SINAL DE  
**INTERROGAÇÃO.**



AGORA COLOQUE OS SINAIS DE PONTUAÇÃO QUE SE ENCAIXAM NAS FRASES:



OU



FELIZ ANIVERSÁRIO



DE QUEM É ESTE PAR DE MEIAS



QUANTAS HORAS



OH, QUE SUSTO




## MATEMÁTICA: SISTEMA DE MEDIDA (CAPACIDADE)

A UNIDADE DE MEDIDA DE CAPACIDADE MAIS UTILIZADA É:  
**O LITRO (L) E O MILILITRO (ML).**

1) PINTE O QUE PODEMOS COMPRAR POR LITRO:



2) ESCREVA NOME DE PRODUTOS QUE VOCÊ USA NA SUA CASA QUE SÃO COMPRADOS POR LITRO:





ESCOLA MUNICIPAL SÃO FERNANDO.


ROLÂNDIA, 07 DE MAIO DE 2021.

HOJE É SEXTA-FEIRA.

LÍNGUA PORTUGUESA: SINAIS DE PONTUAÇÃO.

1) PONTUE COM ATENÇÃO, CONFORME A EXPLICAÇÃO:

**USAMOS OS SINAIS DE PONTUAÇÃO PARA REPRESENTAR PAUSAS E ENTONAÇÕES DE VOZ QUE REPRODUZ A NOSSA FALA, NA ESCRITA.**



**INTERROGAÇÃO**

INDICA PERGUNTAS.



**EXCLAMAÇÃO**

INDICA SENTIMENTO DE SUSTO, ADMIRAÇÃO E OUTROS.



**VÍRGULA**

INDICA PEQUENA PAUSA, OU SEPARAÇÃO DE PALAVRAS NUMA FRASE.



**PONTO**

INDICA O FINAL DE UMA FRASE.

- A MENINA CAIU DA ESCADA
- O GATO É MANCHADO
- CADÊ O BOLINHO QUE DEIXEI AQUI
- QUE MAÇÃ GOSTOSA
- VOCÊ GOSTA DE MAÇÃ



## MATEMÁTICA: SISTEMAS DE MEDIDA

1) RECORTE AS FIGURAS ABAIXO E COLE NA COLUNA CORRETA:

COMPRAMOS A:		
METRO	QUILO	LITRO

